

MIEDZIK

TEMAT NUMERU: BRĄZOWY POJEMNIK



MAŁY

EKOLOG

Pamiętaj!

Zanim wyrzucisz odpady biodegradowalne - wyciągnij przeterminowaną żywność z opakowania lub folii.

pakobruj pojemniki



DO BRĄZOWEGO
POJEMNIKA WRZUCAMY:

- RESZTKI ŻYWNOSCI (BEZ MIĘSA I KOŚCI),
- PRZETERMINOWANĄ ŻYWNOSĆ,
- OBIERKI Z OWOCÓW I WARZYW,
- SKORUPKI JAJ,
- FUSY PO KAWIE I HERBACIE,
- SKOSZONĄ TRAWĘ, LIŚCIE,
- DROBNE GAŁĘZIE.

NIE WRZUCAMY DO TEGO POJEMNIKA:

- PIASKU, KAMIENI,
- ODPADÓW Z TWORZYW SZTUCZNYCH,
- WORKÓW FOLIOWYCH,
- RESZTEK JEDZENIA W PŁYNIE,
- ODCHODÓW ZWIERZĘCYCH, PIASKU DLA KOTÓW,
- POPIOŁU Z KOMINKA LUB PIECA.

ODPADY BIODEGRADOWALNE

to odpady ulegające biodegradacji, czyli rozkładowi. Są to odpady powstające w wyniku pielęgnacji terenów zielonych, czy przydomowego ogródka oraz odpady kuchenne. Należy pamiętać, żeby do pojemnika brązowego wrzucać żywność bez opakowań.

Nie należy umieszczać w brązowych pojemnikach opakowań z tworzyw sztucznych, szklanych, czy metalowych.



KOMPOST

Kompostowanie to inaczej recykling organiczny. Odpady biodegradowalne można przetworzyć na kompost, który później wykorzystuje się do nawożenia gleby, a przez to poprawy jej jakości. Kompost jest bogatym źródłem materii organicznej i zarazem najtańszym materiałem do użyzniania gleby, ponieważ możemy go uzyskać samodzielnie z resztek roślinnych.

Taki kompost jest bezpieczny dla środowiska.

CZY WIESZ, ŻE?

W Polsce tylko
2% odpadów
komunalnych
jest kompostowane.

Każdy z nas co roku
wyrzuca 70 kg bioodpadów.

Do pojemnika
brązowego można
wyrzucić również
specjalne opakowania
biodegradowalne, które
rozkładają się a przy tym
nie wytwarzają
szkodliwych substancji.

Odpady kuchenne,
np. ogryzki po owocach
rozkładają się w czasie
od 2 do 12 miesięcy.

Prawie 50% ogółu śmieci
wyrzucanych do kosza
każdego dnia można
wykorzystać do produkcji
kompostu.

Niektóre gatunki
dżdżownic
są wykorzystywane
do przetwarzania
odpadów organicznych
w procesie
kompostowania.

KOMPOST IDEALNY

recepta na zdrową grządke



• **ZAWSZE PRZYKRYJ WARSTWĄ
BRAZOWĄ**



• **WARSTWA ZIELONA:
RESZTKI KUCHENNE**



• **WARSTWA BRAZOWA:
SŁOMA, SUCHY ROŚLINY, PAPIER**



• **WARSTWA ZIELONA:
SKOSZONA TRAWA, CHWASTY**



• **WARSTWA BRAZOWA:
SUCHE LIŚCIE**



• **WARSTWA GRUBYCH
PATYKÓW I GAŁĘZI**

Utrzymuj wilgotny: niech przypomina nasączoną wodą gąbkę.
Stale napowietrzaj: powietrze przyspiesza rozkład materii.
Pamiętaj o przykryciu całości warstwą liści, podartych gazet.


ZAGRAJ Z NAMI W MEMORY!

GRA TYPU MEMORY POLEGAJĄCA NA ZNAJDOWANIU PAR TAKICH SAMYCH OBRAZKÓW.

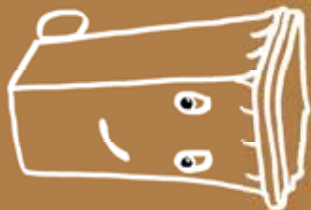
Wyrwij dwie kolejne strony, naklej na niepotrzebny Ci już kartonik i wytnij karty!




OBIERKI Z OWOCÓW I WARZYW



POJEMNIK NA ODPADY
BIODEGRADOWALNE



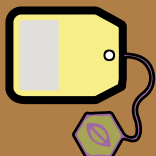
SKORUPKI JAJ



RESZTKI ŻYWNOSCI
POCHODZENIA ROŚLINNEGO



FUSY PO KAWIE
I HERBACIE




DROBNE GAŁĘZIE
I TROCZINY




ZASADY GRY:

Ułóż karty z obrazkami odwrotnie, następnie gracze w ustalonej kolejności odwracają po dwie karty - jeśli na odwróconych kartkach nie ma pary, muszą one zostać ponownie odwrócone. W przypadku wystąpienia pary, gracz zabiera karty. Wygrywa osoba, która zdobędzie większą ilość par.


OBIERKI Z OWOCÓW I WARZYW



POJEMNIK NA ODPADY
BIODEGRADOWALNE



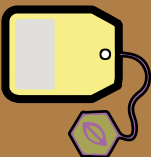
SKORUPKI JAJ



RESZTKI ŻYWNOSCI
POCHODZENIA ROŚLINNEGO




FUSY PO KAWIE
I HERBACIE



DROBNE GAŁĘZIE
I TROCZINY



Teczka ekologa / BRĄZOWY POJEMNIK



~~UTER~~

+



~~A~~

+



~~RA~~

ROZWIĄZANIE:

--	--	--	--	--	--	--	--	--	--	--	--	--	--	--	--	--	--	--	--




~~KO~~=RE



~~WRO~~



RAFA=W



~~S~~



~~KO~~

ROZWIĄZANIE:

--	--	--	--	--	--	--	--	--	--	--	--	--	--	--	--	--	--	--	--

MINI QUIZ EKOLOGA

1. DO JAKIEGO KOLORU POJEMNIKA NALEŻY WYRZUCIĆ SKORUPKI PO JAJKACH?

- a) czarnego
- b) brązowego
- c) żółtego

2. CO NALEŻY ZROBIĆ PRZED WYRZUCENIEM DO BRĄZOWEGO POJEMNIKA PRZETERMINOWANEJ ŻYWNOSCI?

- a) należy wyciągnąć żywność z opakowania
- b) należy rozdrobnić żywność
- c) należy zapakować do worka foliowego

3. CZEGO NIE WOLNO WRZUCAĆ DO POJEMNIKA NA ODPADY BIODEGRADOWALNE?

- a) fusy po kawie i herbacie
- b) drobne gałęzie
- c) odchodów zwierzęcych i piasku/żwirku dla kotów

4. DO JAKIEGO RODZAJU ODPADÓW ZALICZAMY SKOSZONĄ TRAWĘ I LIŚCIE?

- a) do odpadów biodegradowalnych
- b) do odpadów niebezpiecznych
- c) do odpadów zmieszanych

POKOLORUJ OBRAZEK I DORYSUJ TŁO!

